





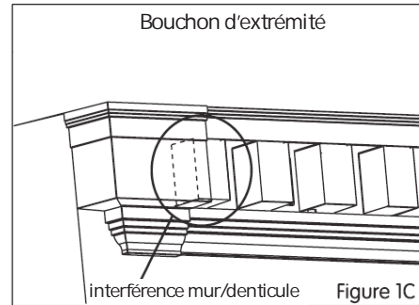
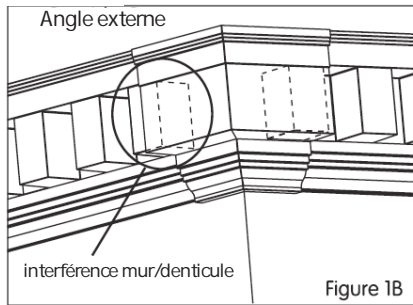
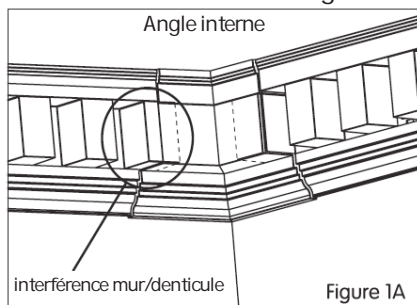




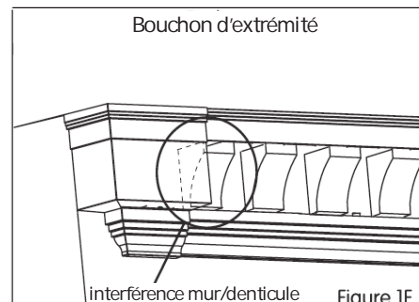
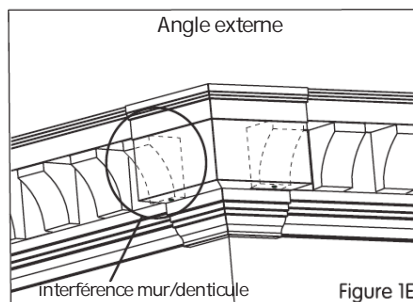
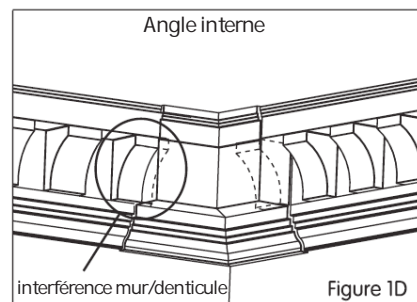


Lors de l'installation des panneaux, il peut y avoir interférence entre le panneau et le denticule. Voir les figures 1A à 1F-dessous.

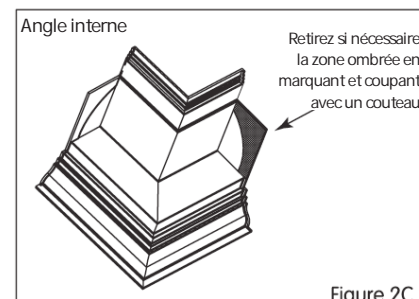
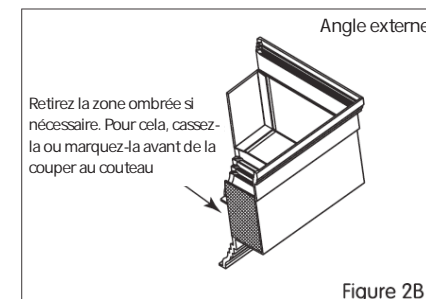
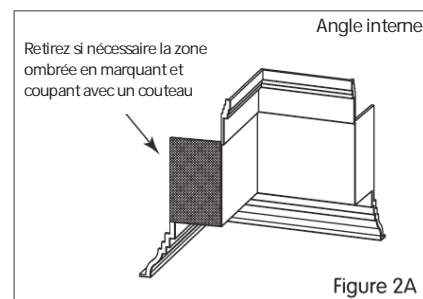
Frise à denticules externe originale



Frise à denticules externe festonnée



En cas d'interférence dans un angle intérieur, retirez le mur sur le panneau en le marquant et le coupant par l'arrière avec un couteau. Le mur sur l'angle externe peut être retiré. Pour cela, cassez-le ou marquez-le avant de le couper au couteau. Voir les figures 2A, 2B et 2C ci-dessous.



En option: Si nécessaire, des embouts peuvent être créés en coupant les angles externes sur les lignes de découpe. Voir figure 3 à droite.

